

Рассмотрим некоторые погрешности (абберации), которые дают оптические приборы, основанные на использовании линз: сферические и хроматические aberrации.

На практике часто приходится применять собирающие линзы большого диаметра, позволяющие собрать широкие световые потоки. Однако в этом случае не удаётся получить резкое изображение источника (рис. 1). Как бы мы ни перемещали экран (Э), на нём получается довольно расплывчатое изображение. И только ограничив пучки, падающие на линзу, с помощью диафрагмы Д (непрозрачного экрана с отверстием), можно получить достаточно резкое изображение источника (рис. 2). Погрешность, связанная с тем, что линза большого диаметра даёт изображение точечного источника S не в виде точки, а в виде расплывчатого светлого пятна, называется сферической aberrацией.

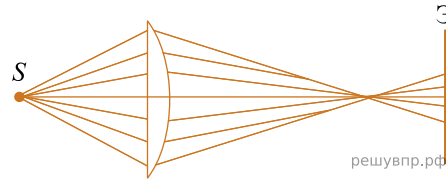


Рис. 1

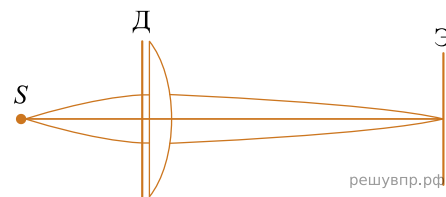


Рис. 2

Хроматическая aberrация связана с тем, что показатель преломления световых лучей в стекле зависит от длины волны: красные лучи преломляются слабее, чем зелёные, зелёные – слабее, чем фиолетовые. Из-за этого изображение в линзе получается окрашенным.

Рассмотрим, как можно убрать хроматическую aberrацию в оптических телескопах. Телескоп состоит из двух основных частей – объектива и окуляра. В первых телескопах (т. н. рефракторных) в качестве объектива использовалась собирающая линза. В фокусе объектива формируется действительное изображение весьма удалённого источника света (например, звезды). Чтобы разглядеть полученное с помощью объектива изображение, используется окуляр. В качестве окуляра может использоваться собирающая линза, действующая как лупа. На рис. 3 представлен ход лучей в телескопе И. Кеплера (1611 г.).

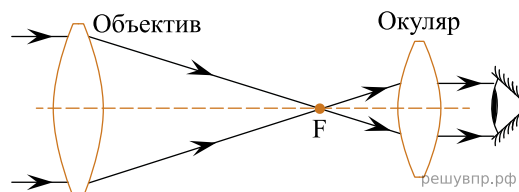


Рис. 3. Зрительная труба И. Кеплера. В её оптической схеме две собирающие линзы.

С помощью телескопа Кеплера яркие звёзды наблюдатель увидит как сине-зелёные точки (к сине-зелёной части спектра человеческий глаз наиболее чувствителен ночью), окружённые красной и синей каймой.

Чтобы устранить искажения изображения, связанные с хроматической aberrацией, И. Ньютон в 1668 году предложил новую модель телескопа – рефлекторный телескоп, в котором вместо собирающей линзы использовалось вогнутое зеркало (рис. 4).

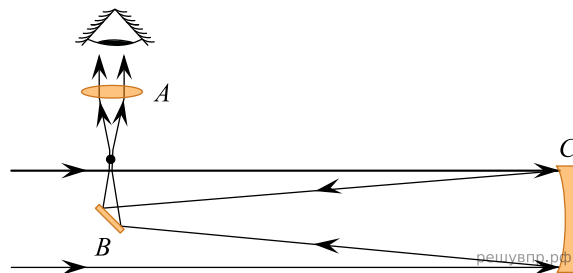


Рис. 4. Оптическая схема телескопа И. Ньютона (А - собирающая линза, В - плоское зеркало, С - вогнутое зеркало).

Что использовалось в качестве объектива в оптической схеме телескопа Ньютона (рис. 4)?